

# SMART BABY® RECLINÁVEL

## IDADE SUGERIDA:

+ 12 meses

## ATENÇÃO:

- Não utilizar este brinquedo em locais onde tenham tráfego de veículos.

- ler as instruções antes do uso, seguí-las e mantê-las como referência.

- Este manual é parte integrante do produto e contém seu certificado de garantia. Guardar para eventuais consultas.

## RECOMENDAÇÕES DE UTILIZAÇÃO

- Este brinquedo só deve ser entregue à criança após ter sido montado por um adulto.

- Mantenha peças pequenas e sacos plásticos fora do alcance das crianças.

- Este brinquedo deve ter a supervisão do adulto durante o uso.

- Nunca use perto de escadas, subidas e/ou descidas, vias públicas, perto de piscinas ou locais com água.

- A criança deve estar calçada para usar o produto.

- O produto foi projetado para suportar uma criança de cada vez.

- Este brinquedo deve ter a utilização restrita às crianças da idade sugerida e/ou peso máximo suportado.

- Este produto não é destinado para exploração comercial e/ou uso coletivo.

- A criança não deve estar próxima do brinquedo durante sua montagem.

- Este produto deve ser montado por um adulto por conter componentes de montagem que antes de montados, apresentam perigos como bordas cortantes, pontas agudas ou partes pequenas.

- Não permita que as crianças toquem nas rodas ou fiquem perto enquanto o produto estiver em movimento.

- Nunca lave o produto com jato de água ou por imersão, simplesmente use um pano úmido com sabão neutro se necessário.

- Efetuar limpeza somente como recomendado, não use produtos químicos. Ex: Álcool e solventes

## ESPECIFICAÇÕES TÉCNICAS

- Peso aproximado do produto - 8,800 kg.

- Peso máximo suportado - 20 kg



SERVIÇO DE  
ATENDIMENTO  
AO CONSUMIDOR

TEL.: 0(xx)11 4674-7244

Horário de atendimento: de segunda a sexta-feira, das 08h00 às 17h00.

www.brinquedosbandeirante.com.br

(Seção: Fale Conosco)

## A sua satisfação é a nossa maior alegria!

Acesse: [www.pesquisabandeirante.com.br](http://www.pesquisabandeirante.com.br) e responda a nossa pesquisa de satisfação. Sua avaliação em relação ao produto adquirido é muito importante e certamente contribuirá na evolução contínua dos nossos brinquedos cujo principal objetivo é a satisfação dos nossos pequenos usuários.



## ASSISTÊNCIA TÉCNICA

Para informações sobre a rede de assistência técnica, acessar: [www.brinquedosbandeirante.com.br](http://www.brinquedosbandeirante.com.br) ou ligar (11) 4674-7244.



RECICLÁVEL



PRODUZIDO  
NO BRASIL

As cores podem variar

## GARANTIA LEGAL

Ao comprador original deste produto é conferida a garantia legal de 90 (noventa) dias prevista nos exatos termos do artigo 26 da Lei 8.078, de 11 de setembro de 1990, também conhecida como Código de Defesa do Consumidor, prazo esse que será contado a partir da data da compra exposta na Nota Fiscal de venda ao consumidor.

A garantia compreenderá a substituição do produto ou reparo de peças, à escolha da Brinquedos Bandeirante.

### I - A garantia será invalidada se:

I.1. O produto for utilizado de maneira irregular ou inadequada às especificações técnicas e às recomendações de uso deste manual.

I.2. O produto tiver sido objeto de: mau uso, maus tratos, descuidos, inclusive quanto ao tipo/local de uso e/ou de armazenagem.

I.3. O produto tiver sido submetido a consertos, sem o exposto conhecimento e consentimento da Brinquedos Bandeirante.

I.4. O produto for utilizado comercialmente ou em uso coletivo.

I.5. O produto tiver sido adquirido de exposição e/ou mostruário, no estado.

### II - A garantia não cobre:

II.1. Peças e/ou componentes que tenham sido danificados em consequência de acidente de transporte, manuseio, amassamentos, inclusive aqueles resultantes de atos de efeitos e/ou por catástrofes da natureza.

II.2. Mau uso, golpes, choques, excesso de peso.

II.3. Os acessórios do produto, e/ou danos causados a estes.

II.4. Remoção e transporte do produto para consertos.

II.5. Atendimento domiciliar.

II.6. Montagem do produto por parte da Brinquedos Bandeirante ou de suas assistências técnicas (rede autorizada).

## INSTRUÇÕES DE UTILIZAÇÃO



**01 -** Insira o volante no eixo de direção, alinhando o furo do volante com a trava do eixo de direção.



**02 -** A abertura maior do volante ficará para cima e o logotipo da Bandeirante ficará para baixo.



**03 -** Posicione as extremidades da haste nos alojamentos do corpo (localizados na parte traseira) e pressione para encaixar.



**04 -** Insira o parafuso de fixação da haste no furo do corpo, fixe o parafuso girando no sentido horário (**Repita a sequência do outro lado da haste**).

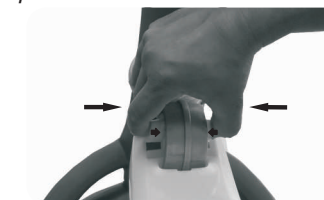
**ATENÇÃO:** Antes de utilizar o produto verifique se os parafusos de fixação da haste estão bem apertados. Por segurança, mantenha a haste sempre travada durante o uso do produto.



**05 -** Para total fixação da haste, gire a trava do parafuso da haste travando o parafuso.




**07 -** Alinhe as travas da capota na parte inferior da rotula, encaixe e pressione até ouvir um "Click".



**09 -** Para movimentar a capota após a capota com a mão e pressione os botões laterais da rotula.



**11 -** Para montar o porta mamadeira alinhe a trava no suporte e pressione para baixo.



**13 -** Sempre que o produto for conduzido pela haste, o assoalho deve ficar puxado para frente.



**06 -** Sempre mantenha a trava na posição final (travada).




**08 -** As travas da capota devem ficar totalmente encaixadas na rotula.



**10 -** Movimente a capota para cima ou para baixo. Ao soltar os botões a capota ficará travada.



**12 -** O encosto possui 3 posições. Basta pressionar a trava localizada atrás do assento para movimentar na posição desejada.



**14 -** Para frear o produto, basta pressionar o pedal do freio para baixo. Para colocar o produto em movimento, faça a operação inversa.

**ATENÇÃO:** Ao movimentar o assento com a criança sentada, solte o cinto de segurança e ajuste de acordo com a posição desejada.